



froe.amigaos.dk
Frøsamlernes forum

På frøsamlerkurset i Stenstrup marts 2009 havde vi en snak om, at det kan være svært for nye medlemmer at komme i gang med at bruge frøsamlernes forum på amigaos: <http://froe.amigaos.dk/>. Derfor er denne korte vejledning blevet til. Man kan mange ting med forum - her er kun de vigtigste funktioner omtalt.

phpBB

Frøsamlernes forum anvender phpBB, som er en softwarepakke, der bruges til rigtig mange forskellige diskussionsfora i Danmark såvel som i udlandet. phpBB er open-source software, hvilket blandt andet indebærer, at udvikling, vedligeholdelse og support af softwaren er baseret på frivillig arbejdskraft fra interesserede. Til gengæld er det gratis at bruge. Min erfaring fra en række forskellige fora er, at phpBB fungerer rigtig godt.

Hvad er et forum

Man kan kalde frøsamlernes forum for en diskussionsklub, hvor man under forskellige emner kan skrive indlæg. Når vi siger frøsamlernes forum, er det ikke strengt korrekt, for i virkeligheden er frøsamlernes forum delt op i flere fora med flere forskellige navne. I øjeblikket er der 6 fora:

- froe.amigaos.dk
- Generel viden
- Boghylde
- Efterlysning
- Speciel frøbestilling
- Frø til frølisten?

De to første fora "froe.amigaos.dk" og "Generel viden" er offentlige fora, der kan læses af alle og enhver, mens de sidste fire kun kan læses af tilmeldte brugere. Det er kun tilmeldte brugere, der kan skrive i forum.

Sådan ser listen ud inde i forum:

	Forum	Emner	Indlæg	Seneste indlæg
Frøsamlerne				
	froe.amigaos.dk Velkommen til frøsamlernes nye forum. Her er du velkommen til at skrive ris/ros og generelle kommentarer.	5	9	lør 20 sep, 2008 20:47 hml_dk ➔
	Generel viden Har du en viden som du gerne vil dele med andre, eller søger du viden, kan du skrive det her. Det kunne f.eks. være information om plantning af specielle frø. Du kan også linke til hjemmesider som indeholder viden som kan gavne foreningen. Gode kilder til information: http://www.havenyt.dk/ og http://www.gourmethaven.dk/	27	70	tirs 18 nov, 2008 18:37 Elsa ➔
	Boghylde Har du læst en god bog, der relaterer til foreningen, eller efterlyser du en bog om et bestemt emne så benyt dette forum. Du skal være medlem af foreningen Frøsamlerne for at kunne læse disse beskeder.	3	6	søn 10 dec, 2006 21:08 brian ➔
	Efterlysning Søger du en sort eller en art, som du ikke er i stand til at finde, så skriv det her, det kan jo være at der er nogen der har nogle frø liggende, eller ved hvor man kan få fat i det. Du skal være medlem af foreningen Frøsamlerne for at kunne læse disse beskeder.	15	62	søn 08 mar, 2009 23:07 nannaf ➔
	Speciel frøbestilling Hvis du vil lave en speciel frøbestilling, for eksempel fra udlandet, og ønsker at høre om andre er interesserede i at gå sammen om en fælles bestilling, kan dette ske her. Du skal være medlem af foreningen Frøsamlerne for at kunne læse disse beskeder.	6	10	søn 22 feb, 2009 20:35 nannaf ➔
	Frø til Frølisten? Har du en sort eller en art som du vil høre om der er en interesse for, så skriv det her. Det kunne jo være at den burde medtages til næste års frøliste. Du skal være medlem af foreningen Frøsamlerne for at kunne læse disse beskeder.	7	17	søn 09 mar, 2008 20:34 Seren Holt ➔

Hvad er et emne

I hvert forum, er der et antal emner. F.eks. var der på tidspunktet for dette dokumenters tilblivelse 27 emner i "Generel viden". Ideen i dette er ganske enkelt at få diskussionerne delt op, så det er til at finde rundt i. Det kan f.eks. se sådan her ud:

Boardindeks » Frøsamlerne » Generel viden Alle tider er UTC + 1 time

Generel viden

[Redaktørkontrolpanel]

nytemne Side 1 af 1 [27 emner]

Stop overvågning af forum		Markér emner som læst			
	Emner	Forfatter	Svar	Visninger	Seneste indlæg
🕒	Opskrifter	elsakrogh	2	779	tirs 18 nov, 2008 18:37 Elsa ➡
🕒	Frøsamler årsmøde på Samsø	brian	0	222	lør 20 sep, 2008 21:36 brian ➡
🕒	fraavi af kål	Henrik Larsen	5	227	fre 29 aug, 2008 9:31 æll ➡
🕒	Sort Emmer og 250 andre gamle kornsorter	brian	0	172	ons 13 aug, 2008 21:19 brian ➡
🕒	Avl af salatfrø	Henrik Larsen	4	854	lør 08 mar, 2008 21:30 Henrik Larsen ➡
🕒	Varmtvandsbehandling	Søren Holt	3	1253	tirs 16 okt, 2007 20:12 Henrik Larsen ➡
🕒	Frøsamlerens årsmøde	brian	0	672	søn 07 okt, 2007 9:41 brian ➡
🕒	Dipel eller Biobit eller BT	elsakrogh	3	865	ons 19 sep, 2007 18:44 elsakrogh ➡
🕒	Bønnessatus	elsakrogh	0	720	lør 11 aug, 2007 19:23 elsakrogh ➡
🕒	Artikel om at samle frø i Idenyt	brian	0	716	ons 08 aug, 2007 21:21 brian ➡
🕒	Løg i frilandshaven	brian	0	758	tors 19 jul, 2007 7:56

Hvad er et indlæg

Ovenfor er emnerne i forum "Generel viden" listet. Læg mærke til, at du øverst på siden kan se, at du er i "Frøsamlerne >> Generel viden". Du kan hele tiden holde styr på, hvor du er, ved at kigge øverst på siden.

I listen kan ses, at der i emnet "Varmtvandsbehandling" er 3 svar. Når vi klikker derned, vises dette:

Boardindeks » Frøsamlerne » Generel viden Alle tider er UTC + 1 time

Varmtvandsbehandling

[Redaktørkontrolpanel]

nytemne skriv indlæg Side 1 af 1 [4 indlæg]

Stop overvågning af emne | Bogmærk emne | Udskriv emne | Email emne til ven Forrige emne | Næste emne

Forfatter	besked	
Søren Holt	Titel: Varmtvandsbehandling	D: tirs 13 mar, 2007 21:48
offline	Så er det snart tid at lægge skalotteløg. Jeg varmtvandsbehandlede i dag mine sætteløg.	
Tilmeldt: tirs 09 maj, 2006 19:07 Indlæg: 21 Geografisk sted: Amager	Opstillingen består af en flamingokasse med låg, et termometer og bruserslange til efterfyldning af varmt vand. Der blev efterfyldt 2 gange på 2,5 time, for at holde en temperatur på 46 grader.	
	Billeder kan ses på http://picasaweb.google.com/skrubtudsen/Varmtvandsbehandling	
	For at holde to sorter adskilt, holdes den ene samlet i et appelsinnet.	
	Varmtvandsbehandling kan udrydde eller svække en del sygdomme som nematoder, skimmel og nogle virus. Den er ugiftig, og med lidt omhu med temperaturen ved påfyldning af varmt vand undgår man at varmeskade løgene.	
	Man skal tænke på, at løgene får skimmel og mug, hvis de ligger fugtige længe efter behandlingen. Enten skal de sættes ud i haven, eller nedtørres rimeligt hurtigt.	
	Med venlig hilsen, Søren Holt.	
	! ? 🗑️ ✖️	
Top	profil	redigér citér
Søren Holt	Titel: Re: Varmtvandsbehandling	D: man 28 maj, 2007 20:24
offline	Nu vokser skalotteløgene i haven, og jeg kan se, at jeg overdrev varmtvandsbehandling lidt, så en trediedel er gået til. Næste gang holder jeg nok temperaturen på 45 grader - ja, det skal være med præcision.	
Tilmeldt: tirs 09 maj, 2006 19:07		

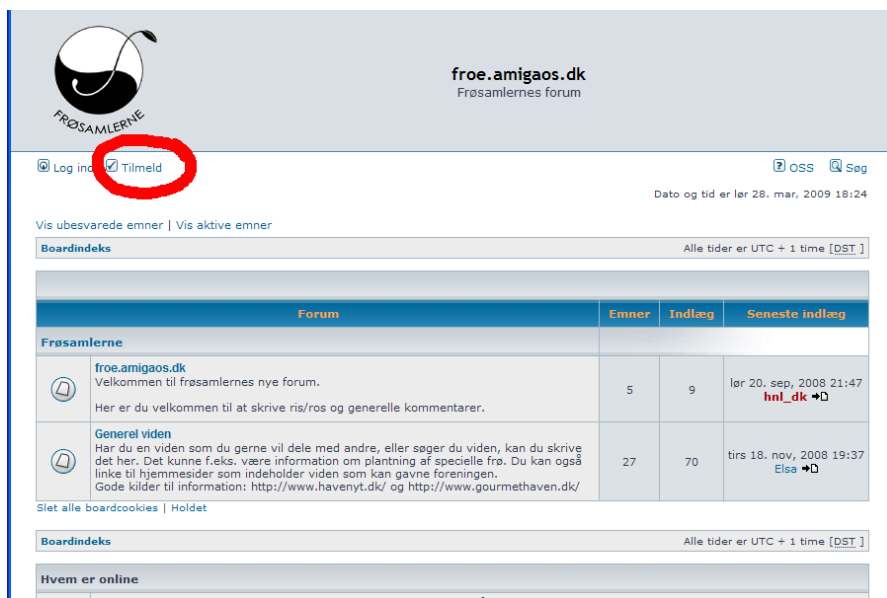
Vi så før, at der var 3 svar. Og ovenfor kan vi se, at der er 4 indlæg i dette emne, nemlig Sørens oprindelige indlæg plus 3 svar. Her er det Søren selv, der har skrevet det første svar, fordi han fandt ud af noget mere, og nedenunder er der to svar mere fra nogle andre (men det kan vi ikke se på billedet).

Det var altså de tre niveauer: **Forum**, **Emne** og **Indlæg**. Det er godt at huske.

Tilmelding som bruger

Som nævnt er der nogle af fora, der kun kan ses af tilmeldte brugere. Kun tilmeldte brugere kan skrive, uanset hvilket forum, vi taler om.

Medlemmer af foreningen frøsamlerne kan tilmelde sig som brugere. Det gøres ret nemt ved at klikke på "tilmeld":



The screenshot shows the forum homepage for 'froe.amigaos.dk'. At the top left is the logo for 'FRØSAMLERNE'. The main navigation bar contains 'Log ind' and 'Tilmeld', with 'Tilmeld' circled in red. Below the navigation bar, there is a 'Boardindeks' section with a table of forum topics. The table has columns for 'Forum', 'Emner', 'Indlæg', and 'Seneste indlæg'. Two topics are listed: 'froe.amigaos.dk' and 'Generel viden'. At the bottom of the page, there is a 'Hvem er online' section.

Når du klikker der, skal du udfylde forskellige ting i en formular. Når du har gjort det, bliver der sendt en mail til Henning, som går ind og godkender. Det er vigtigt, når du tilmelder sig, at du bruger dit rigtige navn, så Henning kan checke med medlemslisten, at du er medlem. Det er også vigtigt, at du bruger en mailadresse, der virker, for det er dertil bekræftelsesmail bliver sendt. Det er desværre nødvendigt at kontrollere tilmeldingen, for der er mange spammere, der tilmelder sig hele tiden - vi gider jo ikke have forum fyldt op med tåbelige reklamer.

Henning checker jævnligt, om der er kommet tilmeldinger, men der vil naturligvis gå lidt tid, før man er godkendt.

Kort efter tilmelding kommer der en mail til den mailadresse, du har oplyst. Men brugernavnet virker først, når det er aktiveret. Der kommer en mail mere med information herom, når Henning har godkendt.

Log ind





The screenshot shows the login form on the forum homepage. At the top left is the logo for 'FRØSAMLERNE'. The main navigation bar contains 'Log ind' and 'Tilmeld', with 'Log ind' circled in red. Below the navigation bar, there is a 'Log ind' section with a form. The form has fields for 'Brugernavn:' (with 'brian' entered) and 'Kodeord:' (with 'Tilmeld' entered). There are also checkboxes for 'Jeg har glemt mit kodeord', 'Gensend aktiveringsemail', 'Log mig automatisk ind ved hvert besøg', and 'Skjul min onlinestatus i denne session'. A 'Log ind' button is at the bottom of the form.

For at logge ind, skal du give sit brugernavn og password.

Nyt siden sidst

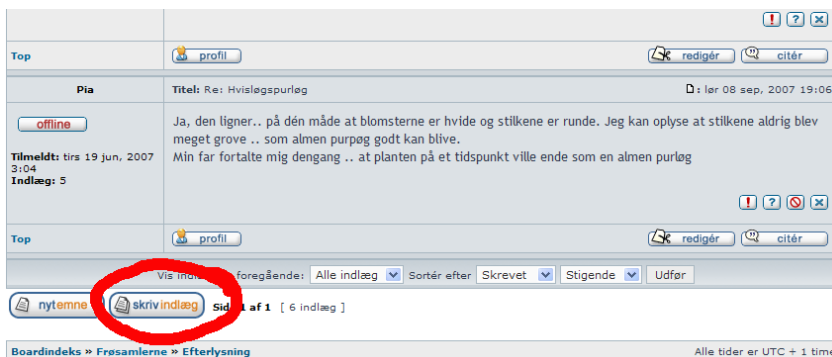
Prøv lige at huske det allerførste billede. Listen, der ses der, kaldes for boardindex, og den vises, når er logget ind. Læg mærke til at der er nogle ikoner, der er grå, og nogle, der er orange:

	Boghylde Har du læst en god bog, der relaterer til et bestemt emne så benyt dette forum. Du kan for at kunne læse disse beskeder.
	Efterlysning Søger du en sort eller en art, som du ikke kan finde på nettet eller nogen der har noget om det. Du skal være medlem af foreningen for at kunne læse disse beskeder.

De orange er en markering af, at her er der kommet noget nyt, siden sidst, du var inde at læse. For at læse et forum eller emne, klikker du bare på det.

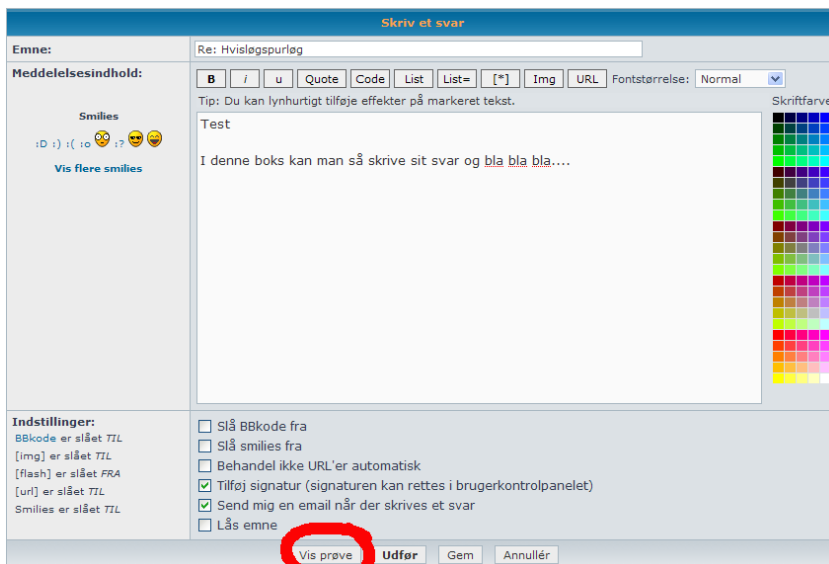
Svar på et emne

Når du læser et emne, ser du det første indlæg, og de svar, der er til indlægget. Hvis du gerne vil bidrage til debatten, kan du selv lave et svar. Det gøres ved at klikke på "skriv indlæg":



The screenshot shows a forum thread. At the top, there are navigation buttons: 'Top', 'profil', 'redigér', and 'citér'. Below that, the post title is 'Re: Hvisløgspurløg' and the date is '10 sep, 2007 19:06'. The post content starts with 'Ja, den ligner.. på den måde at blomsterne er hvide og stilkene er runde. Jeg kan oplyse at stilkene aldrig blev meget grove .. som almen purpøg godt kan blive. Min far fortalte mig dengang .. at planten på et tidspunkt ville ende som en almen purløg'. Below the post, there are more navigation buttons: 'Top', 'profil', 'redigér', and 'citér'. At the bottom, there is a navigation bar with 'Vis indlæg', 'foregående', 'Alle indlæg', 'Sortér efter', 'Skrevet', 'Stigende', and 'Udfør'. The 'skriv indlæg' button is circled in red.

Så kan du skrive sit svar:



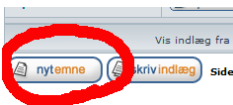
The screenshot shows the 'Skriv et svar' (Write a reply) form. The title is 'Skriv et svar' and the subject is 'Re: Hvisløgspurløg'. The form has a rich text editor with buttons for bold (B), italic (i), underline (u), quote, code, list, list=, asterisk (*), image (img), and URL. The font size is set to 'Normal'. The text area contains 'Test' and 'I denne boks kan man så skrive sit svar og bla bla bla....'. To the right of the text area is a color palette. Below the text area, there are checkboxes for 'Indstillinger': 'SIå BBcode fra', 'SIå smilies fra', 'Behandel ikke URL'er automatisk', 'Tilføj signatur (signaturen kan rettes i brugerkontrolpanelet)', 'Send mig en email når der skrives et svar', and 'Lås emne'. The 'Vis prøve' button is circled in red.

Når du har skrevet, er det en god ide at klikke på "Vis prøve" for at se, hvordan det ser ud. Når du er tilfreds, klikker du så på "Udfør" lige ved siden af.

Det var det.

Opret nyt emne

Hvis det, du vil skrive ikke passer som en naturlig forlængelse af ét af de emner, der allerede findes, kan du oprette et nyt emne:



Resten foregår som ovenfor beskrevet.

Få besked, når der er nyt

Du får normalt en mail, når der kommer indlæg i et emne, du selv har oprettet, eller som du har svaret på. Hvis der er et interessant emne, du gerne vil følge med i, kan du bede forum om at holde øje med emnet og sende en mail, når der kommer nyt:



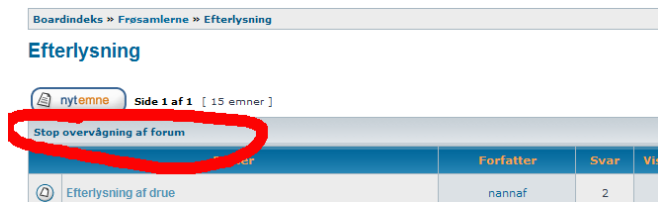
Hvis du ikke længere vil følge med i et emne, er det lige så nemt at melde fra:



Hvis du gerne vil have besked, når der bliver oprettet et nyt emne i et forum, kan du bede om det:



Og igen, hvis du ikke længere vil have besked:



The screenshot shows a forum page with the breadcrumb 'Boardindeks » Frøsamlerne » Efterlysning'. Below the breadcrumb is the title 'Efterlysning'. A navigation bar shows 'nytemne' and 'Side 1 af 1 [15 emner]'. A table with the following structure is visible:

	Forfatter	Svar	Vis
Efterlysning af drue	nannaf	2	

A red circle highlights the button 'Stop overvågning af forum' located above the table.

Vil du vide mere

Det var den korte version. Man kan lave rigtig mange ting med forum, og der er mange parametre, der kan indstilles, men dette var de helt basale ting. Er du i tvivl om noget, så send en mail til mig på brian@gourmethaven.dk.